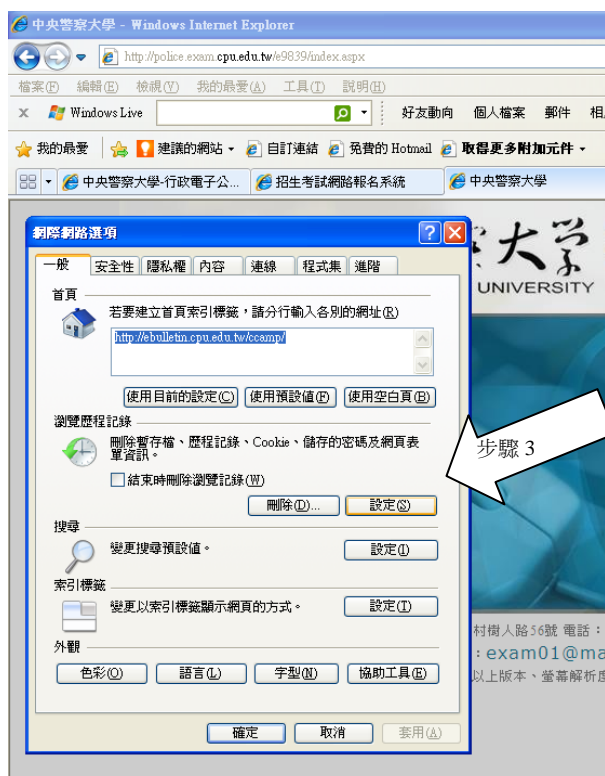
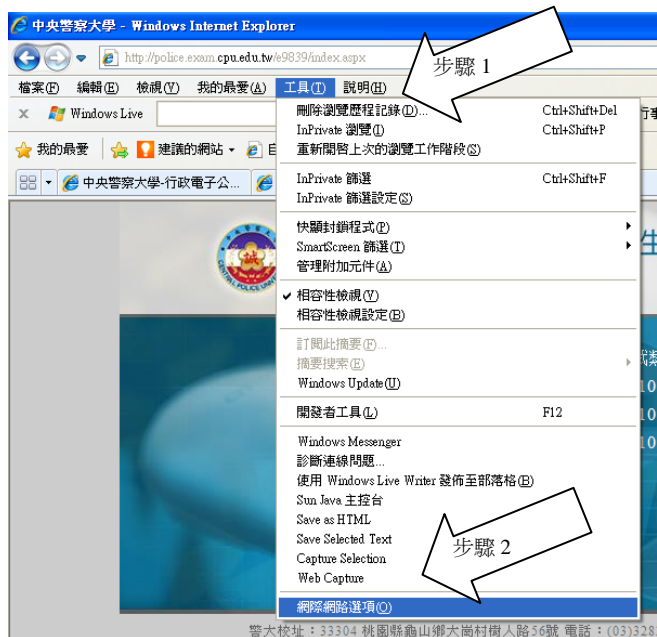
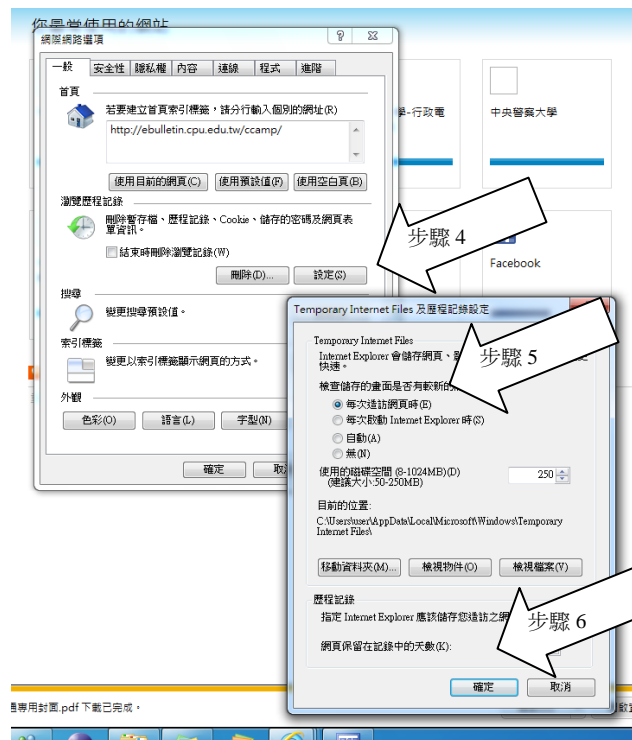


問題：我以身分證字號及密碼重新登入網路報名系統，並以「報名資料查詢」功能去修改部分資料，但是「報名相關表件」補印報名表件時，產生的 pdf 檔卻顯示舊資料，請問應該如何處理？

處理方式：

一、請在瀏覽器的功能選項「工具」->「網際網路選項」->「瀏覽歷程記錄」->「設定」->「檢查儲存的畫面是否有較新版本」->請選擇「每次造訪網頁時」。





二、完成後上述設定後，請關閉瀏覽器（IE），再重新開啟瀏覽器（IE），並重新進入網路報名系統→進入本次考試類別，並點選「考生登入」功能，以身份證字號及密碼登入後，點選「報名表件補印功能」。